

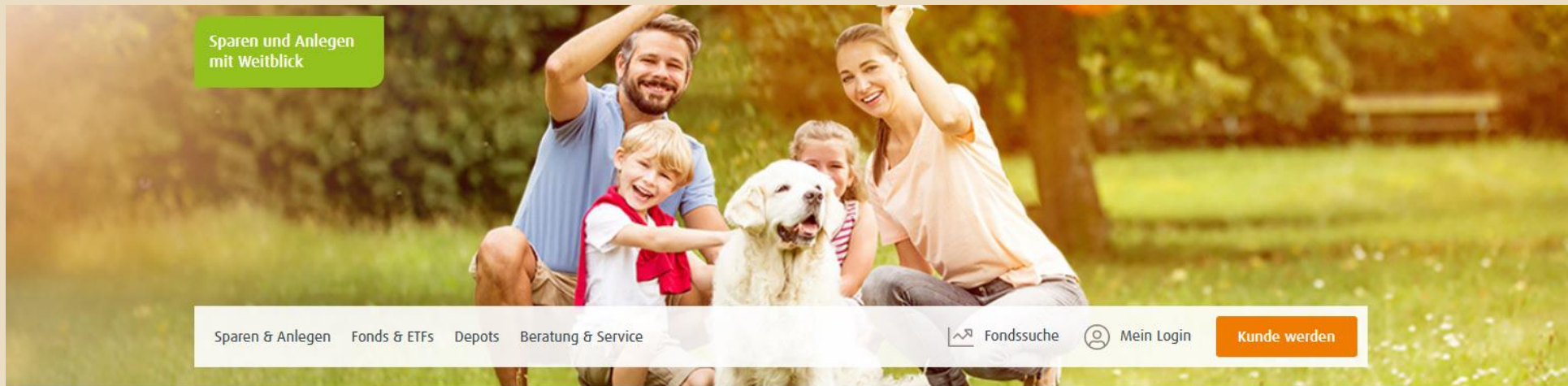
1. Schritt: Gehen Sie auf die Website: www.finvesto.de

2. Schritt: Wählen Sie unter **Fonds & ETFs** den Unterpunkt „Fonds Sparplan“ aus.

The screenshot shows the homepage of finvesto.de. The top navigation bar includes the following items: 'Sparen & Anlegen', 'Fonds & ETFs' (circled in red), 'Depots', and 'Beratung & Service'. On the right side of the navigation bar, there are links for 'Fondssuche', 'Mein Login', and a 'Kunde werden' button. A search bar with the placeholder text 'Stichwortsuche' is located in the top right corner. Below the navigation bar, a dropdown menu is open under 'Fonds & ETFs', listing the following options: 'Fonds - kurz erklärt', 'ETF - kurz erklärt', 'Fonds suchen & kaufen', 'ETF suchen & kaufen', 'Fonds Sparplan' (highlighted with a red arrow), 'ETF Sparplan', 'Fonds VL', and 'ETF VL'. The background of the website features a woman with long brown hair, wearing a denim jacket, smiling and raising her arms against a clear blue sky. A green box in the top left corner contains the text 'Sparen und Anlegen mit Weitblick'. In the bottom right corner, there is a green box with the text 'Aktionszeitraum: 01.12.2022 - 28.02.2023' and 'Umfang: alle ETFs des finvesto Fondsspektrums'.

3. Schritt:

Fondssparplan anlegen klicken.



Fondssparplan

Vermögen aufbauen mit Fonds

Starten Sie noch heute!

Mit der Anlage in **Fonds** setzen Sie auf deutlich attraktivere Renditechancen als bei herkömmlichen Sparformen. Bereits mit kleinen Beträgen können Sie so vom Wachstum der Wirtschaft profitieren und investieren gleichzeitig in eine bewährte und moderne Anlageform. Starten Sie jetzt Ihren Vermögensaufbau für sich, Ihre Familie und Ihre Kinder mit einem Fondssparplan.

Ihre Vorteile

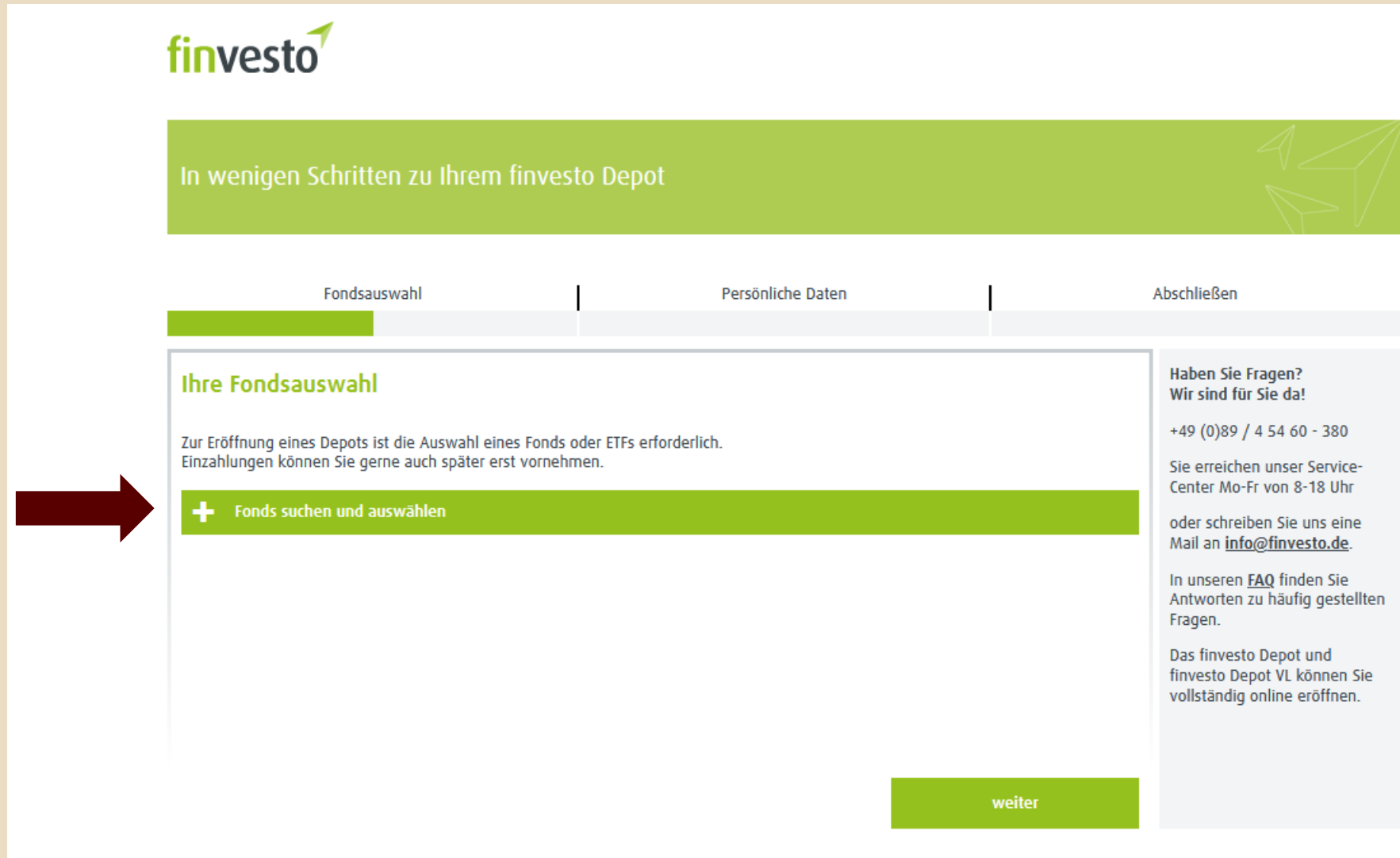
- ✓ Sparen Sie bereits ab 1 Cent Sparrate
- ✓ Wählen Sie aus über 8.000 sparplanfähigen Fonds
- ✓ Sparen Sie monatlich, vierteljährlich, halbjährlich oder jährlich
- ✓ Sparraten können Sie flexibel anpassen oder stoppen
- ✓ Ihre Geldanlage ist täglich verfügbar



Fondssparplan anlegen

4. Schritt:

Öffnen Sie unter „Fonds suchen und auswählen“ die Auswahlmaske, wo Sie nach unserem Fonds suchen können.



finvesto

In wenigen Schritten zu Ihrem finvesto Depot

Fondsauswahl | Persönliche Daten | Abschließen

Ihre Fondsauswahl

Zur Eröffnung eines Depots ist die Auswahl eines Fonds oder ETFs erforderlich.
Einzahlungen können Sie gerne auch später erst vornehmen.

+ Fonds suchen und auswählen

weiter

**Haben Sie Fragen?
Wir sind für Sie da!**

+49 (0)89 / 4 54 60 - 380

Sie erreichen unser Service-Center Mo-Fr von 8-18 Uhr

oder schreiben Sie uns eine Mail an info@finvesto.de.

In unseren [FAQ](#) finden Sie Antworten zu häufig gestellten Fragen.

Das finvesto Depot und finvesto Depot VL können Sie vollständig online eröffnen.

5. Schritt:

1. Geben Sie „Value-Holdings“ ein.

2. Klicken Sie auf **suchen**.

3. Wählen Sie **Value-Holdings Deutschland Fund** oder **Value-Holdings Dividenden Fund** aus.

Geben Sie bitte die gewünschten Kriterien ein. 2. [reset](#) [suchen](#)

Standardkriterien

Fondsname/Namensteil oder ISIN 1.

Fondsgesellschaft

Scope Mutual Fund Rating

FWW FundStars

SRI

Fondstyp

Kennzahlen & Wertentwicklung

Auftragsabwicklung im Investmentdepot


Nachhaltigkeitskriterien

Übersicht **Fondstyp** Fondskennzahlen Auftragsabwicklung ETF Nachhaltigkeit

[PDF](#) [Download Gesamtergebnis](#)

Fondsname ¹ ISIN / WKN	Anlageschwerpunkt	Region	Vertriebs- provision regulär ²	Rabatt	Vertriebs- provision finvesto ²	Scope Mutual Fund Rating	FWW- FundStars	WE 1 Jahr ³	WE 5 Jahre ³	RK	SRI	Wäh- rung	
Value-Holdings Deutschland Fund LI0013873901 A0B63E	Aktienfonds > All Cap	Deutschland	0,000%	75%		C	★★★★★	3,60%	3,01%	3	4	EUR	auswählen
Value-Holdings Dividenden Fund -EUR- LI0039541953 A0Q8K9	Aktienfonds > All Cap	Europa	0,000%	75%		E	★★★★☆	6,27%	-6,86%	3	4	EUR	auswählen

Ergebnisse: 1 - 2 von 2 Zeilen pro Seite: 100



6. Schritt:

1. Setzen Sie den Haken bei **regelmäßigem Sparplan**.
2. Dann die gewünschte Option auswählen (Sparplan-Betrag, Zahlungsweise, mögliche Dynamik).
3. Klicken Sie auf **weiter**.

finvesto

In wenigen Schritten zu Ihrem finvesto Depot

Fondsauswahl | Persönliche Daten

Ihre Fondsauswahl

Value-Holdings Deutschland Fund
ISIN: LI0013873901

Fonds ändern | löschen

Ich möchte eine Einmalanlage vornehmen.

Ich möchte einen regelmäßigen Sparplan einrichten.

Sparplan EUR (mindestens 0,01 EUR)

Zahlungsweise zum 1. oder 15. des Monats

Dynamik

ohne Anpassung

mit automatischer Anpassung nach zwölf Monaten um %

Der Sparbetrag soll ab von der nachfolgend angegebenen externen Bankverbindung eingezogen werden.

Ich möchte jetzt noch keine Einzahlung vornehmen.

- [Gesetzlich erforderliche Anlegerinformationen](#)
- [Verkaufsprospekt](#)
- [Halbjahresbericht](#)
- [Jahresbericht](#)

+ weiteren Fonds hinzufügen

weiter

7. Schritt:

Tragen Sie hier Ihre persönlichen Daten ein.

Persönliche Daten des Depotinhabers

Depotinhaber

Anrede Herr Frau

Vorname
(alle laut Ausweis)

Nachname

Adresse Hauptwohnsitz

Straße & Hausnummer

PLZ / Ort

Land

weitere Angaben

Geburtsname
Sofern abweichend

Geburtsdatum

Geburtsort

Geburtsland

Staatsangehörigkeit

Steuerlich ansässig in

Steueridentifikationsnummer / TIN
?

Telefonnummer

E-Mail-Adresse

Politisch exponierte Person ? ja nein
Kunde / gesetzlicher Vertreter

Steuerlich ansässig in weiteren Ländern ja nein

[← zurück](#) [weiter](#)

8. Schritt:

Fügen Sie nun Ihre Bankverbindung hinzu.

Fondsauswahl | Persönliche Daten

Bankverbindung

Bitte geben Sie hier Ihre Bankverbindung an, die für Online-Transaktionen verwendet werden soll.

Kontoinhaber	Mustermann, Max
IBAN	<input type="text"/>
BIC	<input type="text"/>
Kreditinstitut	




Der Inhaber erklärt hiermit ausdrücklich, das von ihm beantragte finvesto Depot und Konto auf eigenen Namen und auf eigene Rechnung zu führen. Dies gilt ebenso für alle zukünftigen Transaktionen.

[← zurück](#)

[weiter](#)


9. Schritt:

Lesen Sie aufmerksam die Zusammenfassung & rechtlichen Hinweise.

Fondsauswahl	Persönliche Daten
Vertragsunterlagen & rechtliche Hinweise	
Zusammenfassung Ihrer Fondsauswahl:	
Value-Holdings Deutschland Fund (I0013873901 / A0863E) 100,00 EUR monatlich ab 01.01.2023	
<input checked="" type="checkbox"/> Die nachfolgend aufgeführten Vertragsunterlagen und Informationen sind Bestandteil und Grundlage der Vertragsbeziehung zwischen Ihnen und ebase. Sind zum Zeitpunkt des Vertragsabschlusses auch in der Zukunft gültig werdende Vertragsunterlagen veröffentlicht, sind diese ebenfalls Bestandteil und Grundlage der Vertragsbeziehung zwischen Ihnen und ebase. Ihnen werden diese Unterlagen nachfolgend und auch noch später im Online-Banking zur Ansicht, zum Herunterladen, zum Ausdruck und zur Speicherung zur Verfügung gestellt. Zukünftige Änderungen der Vertragsunterlagen werden Ihnen durch ebase, gemäß den Regelungen unter Punkt "Änderungen" in den Allgemeinen Geschäftsbedingungen der ebase, zur Verfügung gestellt.	
<ul style="list-style-type: none">▪ die Vertragsunterlagen für das finvesto Depot und Konto für Privatanleger ▪ die Erklärungen und Einwilligungen für das finvesto Depot und Konto für Privatanleger ▪ die Broschüre Basisinformationen über die Vermögensanlage in Investmentfonds 	
<input checked="" type="checkbox"/> Ich bestätige, dass das finvesto Depot und Konto meinem Privatvermögen zuzurechnen ist. Die Eröffnung eines finvesto Depots und Kontos für Firmen ist nicht möglich.	
<input checked="" type="checkbox"/> Für mein finvesto Depot und Konto soll ein Online-Zugang mit Transaktion inkl. Online-Abrechnungen/Online-Auszüge eingerichtet werden. Die PIN erhalte ich mit separater Post.	
Nutzung von Daten für Werbezwecke	
Die Bank nutzt die über den Kunden gespeicherten Daten (Depot-/Kontostammdaten und Nutzungsdaten, z. B. Bestände, Umsätze) auch für Zwecke der Direktwerbung (individuelle Angebote zu anderen Bank- und Finanzdienstleistungen der Bank). Der Nutzung der personenbezogenen Daten für die Werbezwecke können Sie jederzeit ohne Einfluss auf die Geschäftsverbindung zu der Bank durch einfache Mitteilung widersprechen.	
Einwilligungserklärung in die Nutzung von E-Mail-Adresse und Telefonnummer/n zu Zwecken der Werbung und Markt- und Meinungsforschung	
Die nachfolgende Einwilligung ist freiwillig und kann von mir jederzeit, ohne Einfluss auf die Geschäftsverbindung zur Bank, durch einfache Mitteilung widerrufen werden.	
Gegenüber dem Vermittler und dessen Vertriebsorganisation ist ein separater Widerruf erforderlich.	
Ich bin damit einverstanden, dass mich die Bank	
<input type="checkbox"/> per E-Mail	
<input type="checkbox"/> telefonisch	
kontaktiert, um mir aktuelle Angebote zu anderen Bank- und Finanzdienstleistungen vorzustellen sowie zu wichtigen Finanzthemen zu informieren.	
Weitere Informationen zum Datenschutz finden Sie in unseren datenschutzrechtlichen Hinweisen	

10. Schritt:

Bestätigen Sie noch die digitale Willenserklärung.


Fondsauswahl	Persönliche Daten	Abschließen
<h3>Digitale Willenserklärung</h3>		Zur Anzeige der nebenstehenden Unterlagen klicken Sie bitte auf die Links mit den PDF-Icons
<p>Da Sie bei der digitalen Willenserklärung den Depoteröffnungsantrag nicht unterschreiben müssen, benötigen wir statt der Unterschrift nachfolgend Ihre explizite Einverständnis.</p>		
<p>Bitte erteilen Sie Ihr Einverständnis zu den folgenden Regelungen. Diese können Sie im Ansichtsexemplar Eröffnungsantrag  einsehen. Die entsprechenden Punkte, die Ihrem Einverständnis bedürfen sind umrandet und mit Buchstaben gekennzeichnet.</p>		
<p><input type="checkbox"/> Die nachfolgend aufgeführten Regelungen und Informationen sind Bestandteil und Grundlage der Vertragsbeziehung zwischen der Bank und dem Kunden. Der Kunde kann sie hier und auch noch später im geschützten Online-Bereich einsehen, herunterladen, ausdrucken und speichern.</p> <ul style="list-style-type: none">▪ Datenschutzhinweise der Bank▪ Hinweise zur Datenübermittlung an die SCHUFA und Befreiung vom Bankgeheimnis▪ Erteilung eines SEPA Lastschriftmandats für die Bank▪ Zustimmung zur Nutzung elektronischer Medien/Online-Banking▪ Zustimmung zu den Zuwendungsregelungen der Bank		
← zurück	weiter	

11. Schritt:


Wählen die gewünschte Identifikationsmethode aus und schliessen Sie die Eröffnung des Sparplans ab.

Fondsauswahl | Persönliche Daten | Abschließen

Wie möchten Sie eröffnen?

 **Mittels Video-Ident**
Bei diesem Verfahren benötigen Sie einen PC mit Webcam oder ein Smartphone. [?](#)
Was bedeutet die [Identitätsbestätigung mittels Video-Ident](#)?

[Zum Video-Ident](#)

 **Mittels PostIdent**
Auf der nächsten Seite erhalten Sie Ihren Postidentcoupon, für einen Identitätsbestätigung in Ihrer nächsten [Postfiliale](#). [?](#)

[Zum PostIdent](#)

[← zurück](#)

**Haben Sie Fragen?
Wir sind für Sie da!**

+49 (0)89 / 4 54 60 - 380

Sie erreichen unser Service-Center Mo-Fr von 8-18 Uhr
oder schreiben Sie uns eine Mail an info@finvesto.de.

In unseren [FAQ](#) finden Sie Antworten zu häufig gestellten Fragen.

Das finvesto Depot und finvesto Depot VL können Sie vollständig online eröffnen.